

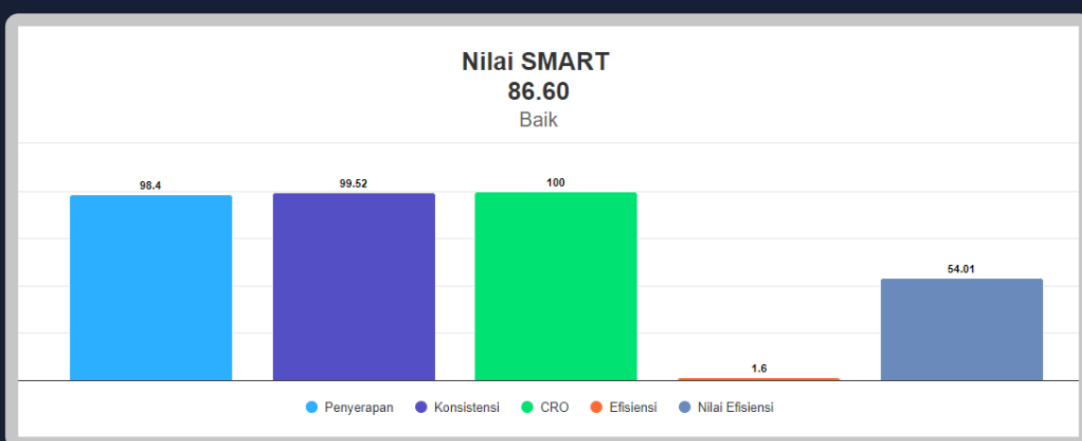
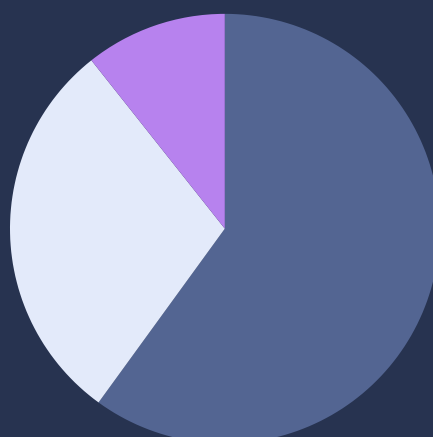


STATISTIK KEUANGAN TRIWULAN IV 2023

DIPA (01)

Realisasi DIPA (01) Triwulan IV

- Belanja Pegawai:** 98,30%
- Belanja Barang:** 98,53%
- Belanja Modal:** 99,55%



Indikator Pelaksanaan Anggaran

FILTER: SAMPAI DENGAN | DESEMBER

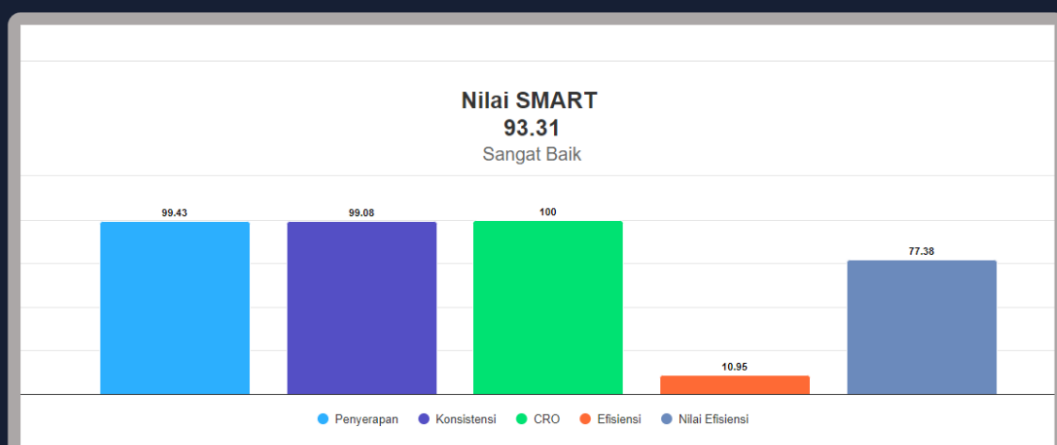
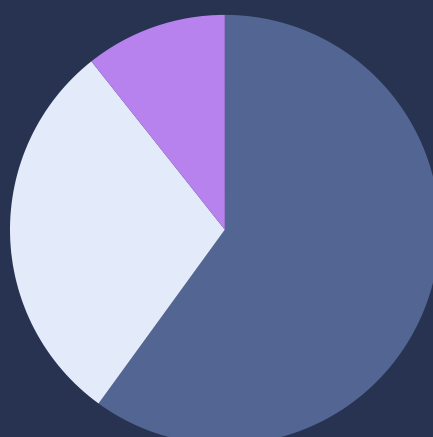
NO	KODE KPPN	KODE BA	KODE SATKER	URAIAN SATKER	KETERANGAN	KUALITAS PERENCANAAN ANGGARAN		KUALITAS PELAKSANAAN ANGGARAN					KUALITAS HASIL PELAKSANAAN ANGGARAN	NILAI TOTAL	KONVERSI BOBOT	NILAI AKHIR (NILAI TOTAL/KONVERSI BOBOT)
						REVISI DIPA	DEVIASI HALAMAN III DIPA	PENYERAPAN ANGGARAN	BELANJA KONTRAKTUAL	PENYELESAIAN TAGIHAN	PENGELOLAAN UP DAN TUP	DISPENSASI SPM	CAPAIAN OUTPUT			
1	020	005	689313	PENGADILAN TATA USAHA NEGARA SERANG	Nilai	100.00	79.49	100.00	87.14	100.00	96.24	100.00	100.00	96.29	100%	96.29
					Bobot	10	10	20	10	10	10	5	25			
					Nilai Akhir	10.00	7.95	20.00	8.71	10.00	9.62	5.00	25.00			
					Nilai Aspek	89.75		96.68					100.00			

Nilai IKPA

DIPA (05)

Realisasi DIPA (05) Triwulan IV

- Pengamanan Persidangan:** 100%
- Posbakum:** 99,26%
- Prodeo:** 0,00%



Indikator Pelaksanaan Anggaran

FILTER: SAMPAI DENGAN | DESEMBER

NO	KODE KPPN	KODE BA	KODE SATKER	URAIAN SATKER	KETERANGAN	KUALITAS PERENCANAAN ANGGARAN		KUALITAS PELAKSANAAN ANGGARAN					KUALITAS HASIL PELAKSANAAN ANGGARAN	NILAI TOTAL	KONVERSI BOBOT	NILAI AKHIR (NILAI TOTAL/KONVERSI BOBOT)
						REVISI DIPA	DEVIASI HALAMAN III DIPA	PENYERAPAN ANGGARAN	BELANJA KONTRAKTUAL	PENYELESAIAN TAGIHAN	PENGELOLAAN UP DAN TUP	DISPENSASI SPM	CAPAIAN OUTPUT			
1	020	005	690202	PENGADILAN TATA USAHA NEGARA SERANG	Nilai	100.00	81.98	100.00	0.00	0.00	95.72	100.00	100.00	77.77	80%	97.21
					Bobot	10	10	20	0	0	10	5	25			
					Nilai Akhir	10.00	8.20	20.00	0.00	0.00	9.57	5.00	25.00			
					Nilai Aspek	90.99		98.57					100.00			

Nilai IKPA